

PAL

中段・枕棚

取扱説明書

必ずお読みください

株式会社 パル

〒101-0041

東京都千代田区神田須田町1-3

日本大昭和板紙ビル7F

TEL 03(5256)9801・9802

施工業者さま・お施主さまへ


⚠️ ご注意

ご使用になる前に必ずこの「取扱説明書」をご一読いただきますよう、お願いいたします。間違った取り扱いを行いますと製品の品質劣化や損傷につながる可能性があります。本書に従わず取り扱いを行った場合は、当社での保証はいたしかねますのでご注意ください。

取扱上のご注意



水に注意してください。



本製品に直接水をかけたり、濡れた物を置いたりしないでください。表面化粧のはがれや反りの原因となります。



キズ付けないようにしてください。



物の出し入れ時等にキズを付けないよう注意してください。




乗らないでください。



安全のため製品には乗らないでください。また、棚板に飛び降りたりぶら下がったりしないでください。




テープ等は使用しないでください。



粘着テープ(セロハンテープ・養生テープ・シール等)は貼らないようにしてください。表面化粧のはがれるおそれがあります。



重量物を置かないでください。



重量物を置く場合には、荷重に耐えられるよう十分な補強を行なってください。

※下記の荷重の目安をお守りください。

油やインクに注意してください。



水・油・インク・薬品などが付着した場合はすぐに拭き取ってください。放置するとシミや変色の原因となります。

| 荷重の目安 | 3尺・4.5尺・6尺 | 9尺(補強付) |
|-------|--------------|---------|
| 中段 | 200kg | |
| 枕棚 | 70kg | |


⚠️ ご注意

- 左記の数値を目安にして上部に置く収納物を制限してください。また、集中荷重・衝撃荷重は避けてください。
- 左記は荷重の目安であり、保証値ではありません。(社内データ)
- 左記の目安値を保持するためには、施工説明書どおりの施工を行なってください。
- 枕棚と上吊型パイプをご使用の場合、枕棚上部とパイプの荷重をあわせて70kgを超えないようご注意ください。

お手入れについて



日常のお手入れは、乾いた柔らかい布で乾拭きしてください。汚れがひどい場合は中性洗剤を水で薄めた物を布にしみ込ませ、強く絞って拭き取り、良く乾燥させてください。



押入内部には湿気がこもりがちです。結露やカビの発生原因となりますので、時々内部の収納物を出し、十分な換気を行なってください。