

工事店様用 「安全確保のための手引」

パールの階段、階段周辺部材

- 階段セット
- 階段周辺部材

本書はお客様が安全にご使用いただくために、施工時に特別注意していただきたいことをまとめたものです。

施工前に本書をよくお読みの上、製品を正しく施工していただきますようお願い致します。

お問い合わせはお買い上げいただいた販売店もしくは最寄りの弊社営業所までお願い致します。

株式会社 **パール** 本 社 〒101-0041 東京都千代田区神田須田町1-3 日本大昭和板紙ビル
Tel 03-5256-9801

株式会社 **パール**

安全上のご注意

設置工事の前に、必ずこの「安全確保のための手引」をよくお読みの上、正しく設置してください。

- 表示内容を守らず誤った工事をしたときに生じる危害や損害の程度を、次の表示で区分し説明しています。



注意

この表示の欄は「傷害を負う可能性または物的損害のみが発生する可能性が想定される」内容です。

- お守りいただく内容の種類を、次の絵表示で区分し説明しています。



この絵表示は、してはいけない「禁止」内容です。



この絵表示は、必ず実行していただく「強制」内容です。

- 工事完了後、各部の点検を行い、異常のないことを確かめてください。
- 本書とは別にお客様用「安全確保のための手引」が製品に同梱されておりますので、紛失や汚れのないように保管し工事完了後確実にお客様にお渡しください。

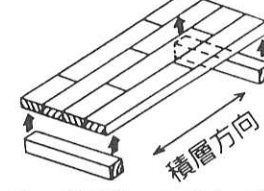


注意

- 集成階段の場合、広巾部材（おどり場など）の施工の際は積層方向と直交する方向に必ず裏面補強材を入れてください。

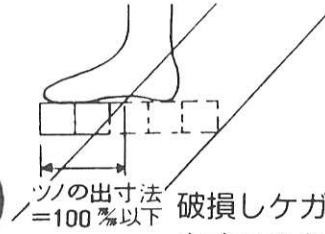


変形・破損によりケガをする恐れがあります。



強制

- 集成階段の場合、オープン型踏板のツノの出寸法は100mm以下としてください。



破損しケガをする恐れがあります。

- 手すりを壁面に取付ける場合、手すり受け(ブラケット)の取付水平距離は910mm以下としてください。また下地の間柱にしっかりと固定してください。間柱のないところで固定する時は必ず下地に補強材を入れてください。



強制

手すりが破損または脱落し、ケガをする恐れがあります。

- 手すり取付高さは850~900mm程度としてください。また子供用手すりを取付ける場合は高さを600~650mm程度としてください。



手すり取付高さが低すぎると転倒・転落し、ケガをする恐れがあります。

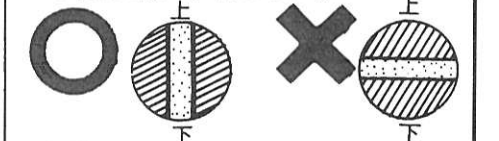


禁止

- ボックス用の側板をササラ桁の代用にしないでください。

強度不足のため破損、転倒しケガをする恐れがあります。

- 手すり丸型の場合、取付け断面形状が下の左図のようになるよう施工してください。



強制

積層方向を水平に取付けると手すりの強度不足により破損しケガをする恐れがあります。



注意

- 踏板用滑り止め部材を使用する場合は、しっかりと固定してください。



はがれかけは転倒、転落などによりケガをする恐れがあります。

強制

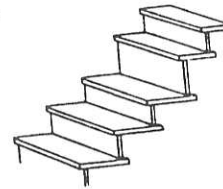
- 採光、照明については昇降時支障のない程度に明るさを確保してください。また階段の上下いずれからでも点滅可能なようにしてください。



明るさが不足したりケガができたりすると踏みはずしてケガをする恐れがあります。

強制

- 階段の途中で、けあげ、ふみづら寸法を変えないでください。



踏みはずして転落してケガをする恐れがあります。

禁止

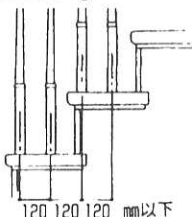
- 階段材および親柱、手すり子、手すりなどはぐらつきや、脱落のないよう正しく施工を行ないしっかりと固定してください。



転落事故などにより、ケガをする恐れがあります。

強制

- 手すり子のピッチは120mm以下にしてください。



転落事故などにより、ケガをする恐れがあります。

強制

- 階段の上り鼻、下り鼻で階段側に開くドアは避けてください。



人とぶつかって転倒、転落してケガをする恐れがあります。


禁止

その他のご注意

- 本製品は室内専用に設計しておりますので屋外では設置しないでください。



- 常時水のかかるところや、湿気の多いところでの設置は避けてください。



- 店舗など、土足で使用する場所への設置は避けてください。



- 養生の際、下記の点に注意してください。階段の施工完了後は先ずゴミ、ホコリをよく除去してから表面を養生してください。パルの養生シート、養生テープをご使用いただくようおすすめ致します。布製ガムテープ、広幅クラフト粘着テープ、ビニールテープなどは粘着力が強すぎ、表面材の損傷や変色の恐れがありますので絶対に使用しないでください。脚立を使用する場合は合板、ボードなどの丈夫な板で保護してください。また、貼った養生テープをはがす時はゆっくりとはがしてください。急激にはがすと、表面材を損傷する恐れがあります。